

MOSTRADOR LINEAL



Atención con diseño



CARACTERISTICAS:

Alturas:

La altura del sobre de mesa es de 750mm +/- 3mm de nivelación y los laterales serán de 850mm

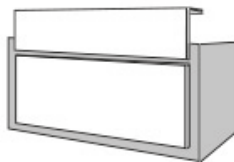
La altura del mostrador es de 1100mm +/- 3mm de nivelación y la altura libre entre mesa y mostrador 330mm

Mostrador para oficina LINEAL, fabricado en tablero de partículas de 19/25mm de espesor con recubrimiento melamínico. Cantos de ABS aplicados con cola PUR con todas sus aristas redondeadas.

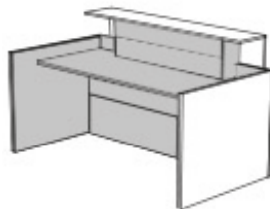
El mostrador LINEAL nos ofrece múltiples posibilidades: atención al cliente, punto de atención personalizada, recepción, puesto operativo de trabajo y mesa presidencial.

Mostrador de doble estructura

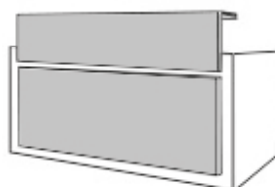
Estructura exterior: posibilidad de acabado en melamina Blanca , grafito, roble claro y roble oscuro.



Estructura interior: posibilidad de acabado en melamina colores a escoger: Blanco, Roble claro, Arce, Nogal, Gris Claro, Roble oscuro, Grafito o Nebraska.



Frontal decorativo: posibilidad de acabado en melamina colores a escoger: Blanco, Roble claro, Arce, Nogal, Gris Claro, Roble oscuro, Grafito o Nebraska.



Tapa abatible

el mostrador dispone en la parte superior de una tapa abatible que sirve de pasa cables. Trabaje cómodamente sin que los cables del ordenador, el teléfono queden encima de la superficie de trabajo o en el suelo.

Pasa cables

Con el objetivo de mantener los cables ordenados, dentro de la tapa abatible encontrarán un pasa cables de diámetro 80.

Tapa extraíble

En la parte inferior del mostrador encontramos una tapa extraíble con el objetivo de esconder todas las conexiones eléctricas que se puedan necesitar (ordenador, teclado, impresora....)



De forma opcional podemos añadir al mostrador los siguientes elementos:

1 perfil led


posicionado en la parte inferior del panel decorativo o bien en la parte superior, y alimentado con un transformador de 15W de potencia.

2 perfiles led

posicionado uno en la parte superior del panel decorativo y otro en la parte inferior, alimentados con un único transformador de 30W de potencia.

El mostrador también incorpora un interruptor de fácil acceso para poder encender los perfiles led.

Los componentes fabricados en aglomerado proceden de madera con **certificación PEFC**, garantizando una **cadena de custodia PEFC** que asegura el origen sostenible de la materia prima.



CONFIGURACIÓN 1 - Mostrador individual

Compuesto por: Mesa mostrador e interior mostrador + Frontal decorativo



CONFIGURACIÓN 2 – Mostrador con mesa de atención personalizada frontal

Compuesto por: Mesa mostrador y atención personalizada+ Frontal decorativo



CONFIGURACIÓN 3 – Mostrador doble + extensiones

Compuesto por: Mostrador con extensión + Frontal decorativo



CONFIGURACIÓN 4 – Mesa presidencial


Compuesto por: Mesa con extensión + Frontal decorativo



ACABADOS MELAMINA



BLANCO Y




GRAFITO G




GRIS CLARO V




ARCE H




ROBLE NATURAL T



ROBLE OSCURO R



ROBLE NEBRASKA K



NOGAL N